

# 木造建築物基礎工事施工結果報告書

年 月 日

ビューローベリタスジャパン株式会社 御中

報告者(建築主)住 所

氏 名

印

下記建築物について、仙台市建築基準法施行細則第3条の3及び第3条の6の規定により施工結果報告書を提出します。なお、この施工結果報告書及び添付図書に記載の事項は事実と相違ありません。

作成者	工事監理者	( )級建築士(大臣・知事)登録第 号 ( )級建築士事務所( )登録第 号 住 所 氏 名 印 TEL - -		
工事施工者	施工者名 住 所 代 表 者	建設業許可(特定・一般) 第 号 TEL - -		
工事名称				
建築場所	仙台市 区			
建 築 主	住所 氏名			
設 計 者	( )級建築士(大臣・知事)登録第 号 ( )級建築士事務所( )登録第 号 住 所 氏 名 TEL - -			
建築確認	年 月 日 第 号			
用 途 等				
工事概要	工事種別	新築 ・ 増築 ・		
	構 造			
	階 数 等	地下: 階 地上: 階 PH: 階 高さ: m		
	面 積	建築面積: m <sup>2</sup> 延べ面積: m <sup>2</sup>		
建築確認後の構造関係変更事項	変更: 有・無 変更内容			
項目	確認事項	根拠	写真番号	備考
地業工事	地盤改良工事	令 38 条		・写真は小黑板などに、工事名、使用材料、位置を記入し撮影する。また、左記工事における必要な寸法が読み取れる目盛り(箱尺・リボンテープ等)を入れて撮影するものとする。 ・1工程につき、複数の写真で報告してください。
	杭工事	令 38 条		
基礎(共通)	根切り状況			
	基礎底盤幅の寸法	H12 告示 1347		
	基礎底盤の厚さ	H12 告示 1347		
	基礎底盤の鉄筋のかぶり厚さ	令 79 条		
	基礎立ち上がり高さ	H12 告示 1347		
	基礎立ち上がりの厚さ	H12 告示 1347		
	基礎立ち上がりの鉄筋のかぶり厚さ	令 79 条		
アンカーボルトの定着長さ				
布基礎	基礎の全体形状	令 38 条		
	主筋、あばら筋の径	H12 告示 1347		
べた基礎	主筋、あばら筋の間隔	H12 告示 1347		
	耐圧スラブ筋の径	H12 告示 1347		
	耐圧スラブ筋の間隔	H12 告示 1347		
	耐圧スラブ主筋方向			

※基礎伏図、基礎断面詳細図を添付してください。

木造建築物基礎工事施工結果報告書

『例』

写真添付

基礎立ち上がりの鉄筋のかぶり厚さ

土に接する部分： (cm)

土に接しない部分： (cm)

写真添付



アンカーボルトの定着長さ

定着長さ： (cm)



写真添付

基礎の全体形状



木造建築物基礎工事施工結果報告書



木造建築物基礎工事施工結果報告書



木造建築物基礎工事施工結果報告書



木造建築物基礎工事施工結果報告書

